




Schilderstape op canvas

Verdeel een canvas in vakken met behulp van Masking tape. Schilder op de stukken vrij van masking tape. Hier zijn vierkanten gebruikt om deze techniek te demonstreren.

Inspiration: 13862




1.

Breng het masking tape aan op het canvas daar waar je geen verf wilt.



2.

Verf met Acrylverf binnen de met schilderstape afgezette gebieden. Verf over de masking tape voor scherpe overgangen. Hier hebben we Art School verf gebruikt en een brede penseel.




3.

Verwijder voorzichtig het schilderstape als de verf nog nat is. Laat drogen.



4.

Bevestig schoon schilderstape en teken nu grafische patronen met een Uni Posca Stift.



5.

Verwijder het schilderstape.