


Gevlochten leren armbanden met Rocailles.


v12928

Deze armbanden zijn gemaakt van dun leerkoord, dat is gevlochten en gedecoreerd met rocailles en afgewerkt met zilveren eindkappen en sluiting.


Hoe werkt het



1. Knip drie stukken leerkoord van 30 cm lengte. Verzamel de drie uiteinden en plaats deze in een eindkap.



2. Vlecht de leerkoorden en rijg Rocailles aan de koorden tijdens het vlechten.



3. Wanneer de gewenste lengte van de armband is bereikt, knip je het overtollige stuk af, ongeveer 1 cm vanaf de kralen.



4. Verzamel de uiteinden van de koorden en lijm ze vast in een eindkap.



5. Bevestig een zilveren sluiting met een ovalen ring aan één kant van de armband en een ovalen ring aan de andere kant.



Nog een voorbeeld





En nog één