


Gevlochten, satijnen armbanden met plastic kralen

v12945

Deze armbanden zijn gemaakt door satijnkoord te vlechten met een eenvoudige vlechttechniek. De sluiting is gemaakt met plastic kralen in contrasterende kleuren.

Hoe werkt het




1
Knip twee stukken satijnkoord, één van 60cm en de andere van 150cm. Vouw het korte dubbel en bevestig het aan een macrame- of klembord. Plaats het lange stuk satijnkoord achter het dubbele stuk en zorg ervoor dat de twee 'benen' van gelijke lengte zijn.



2.
Voer het uiterste linker koord over het naastliggende middelste koord en vervolgens onder het andere middelste koord.



3.
Voer het uiterste rechterkoord over het naastliggende middelste koord en vervolgens onder het andere middelste koord.



4.
Trek strak door aan de beide lange koorden te trekken en herhaal deze hele procedure van vlechten en strak trekken tot de armband de gewenste lengte heeft bereikt.



5.
Knip de overtollige uiteinden af, ongeveer 5 cm vanaf het gevlochten deel.




6.
Voer de vier koordeinden door een kraal.






7. Smeer of strijk een beetje lijm op het uiteinde van de armband waar je de kraal wilt bevestigen en trek de kraal op zijn plaats.



8. Knip de overtollige koordeinden af.



Uitvergroot
Het sluitingsmechanisme van de armband



uitvergroot
De armband wordt gesloten met een kraal.



uitvergroot
-