

Sieraden school; Kettelen

Het maken van hangers

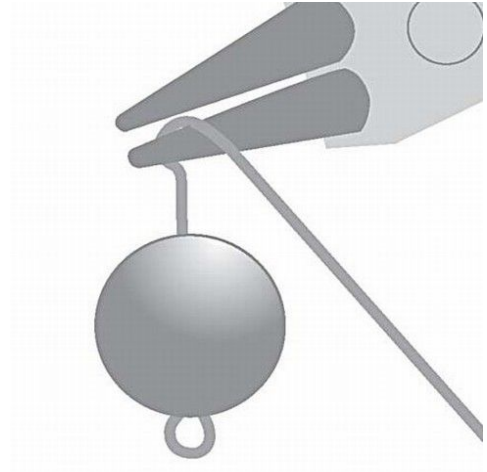


Inspiration: 12280



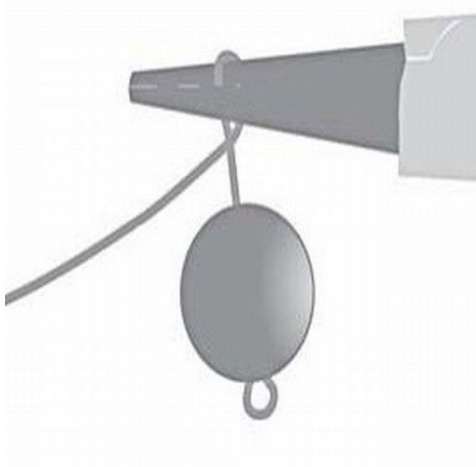
1.

Buig het draad licht om een poot van de rondbektang zoals aangegeven.




2.

Buig het vervolgens naar de andere kant.




3.

Draai het eind van de draad rond de steel.



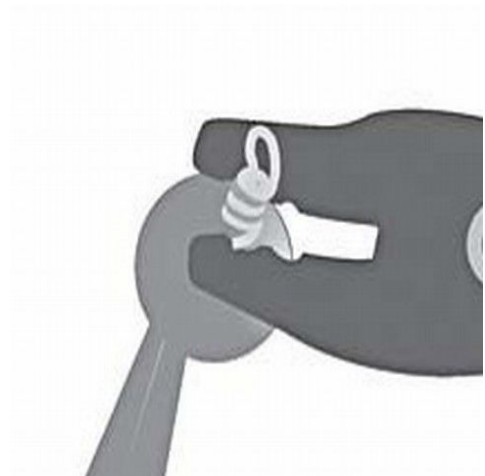
4.

Draai het helemaal naar beneden toe door, tot aan de kraal.



5.

Knip het overtollige deel af, zo dicht op de kraal als mogelijk.



6.

Knijp het uiteinde goed vast met een knijptang, zoals afgebeeld.



10

Voor dit voorbeeld is verzilverd draad gebruikt