



Kerst decoraties met één sjabloon

STEP BY STEP 1 2 3
Inspiration: 14571



Kerst decoraties met één sjabloon

Deze decoraties zijn geknipt uit karton met behulp van een sjabloon. Met de verschillende vormen zijn meerdere decoraties samen te stellen.



Print het aan dit idee gehechte PDF bestand uit en knip de verschillende vormen uit. Neem over op karton en maak er verschillende decoraties mee. Om te lijmen is een lijmstift gebruikt.



Andere variant



Andere variant



Andere variant




Andere variant




Patroon




Gekleurd karton, A4 210x297 mm, 180 gr, diverse kleuren, 30div vellen 214240



Bedrukt karton, A4 210x297 mm, 250 gr, diverse kleuren, 20div vellen 229850



Bedrukt karton, A4 210x297 mm, 250 gr, diverse kleuren, 200div vellen 22985



Metallic Foliekarton, A4 210x297 mm, 280 gr, goud, 10vellen 220760

Transparante lijmstift, 10 gr, rond, 1stuk 39041

Transparante lijmstift, 10 gr, rond, 48stuk 39040

Klassieke Kinderschaar, l: 14 cm, rechtshandig, 1stuk 9992

Klassieke Kinderschaar, l: 14 cm, linkshandig, 1stuk 9993