




Roosjes van foam voor sieraden

STEP BY STEP 023
Inspiration: 12993



Roosjes van foam voor sieraden

Deze rozen zijn gemaakt van foam vellen en gedecoreerd met een kraal en kunnen gebruikt worden om te bevestigen aan sieraden zoals oorbellen en ringen.



01
Knip een stuk foam van ongeveer 4 x 4cm. Hoe kleiner het stukje foam is, hoe kleiner de roos.




02
Gebruikt een decoratieve kartelschaar en knip een ronde spiraal uit het vierkant, vanaf de buitenrand naar het midden. Laat een cirkel in het midden van ongeveer 1cm.



03
Breng lijm aan op de cirkel in het midden en manipuleer de spiraal in de vorm van een roos. Begin vanuit het midden en eindig met het uiteinde van de reep foam.



04
Gebruik een wasknijper om de vorm vast te houden terwijl de lijm droogt.



05
Wanneer de roos klaar is, kun je deze met lijm op een ring bevestigen. Of aan een oorsteker of op een nietstift met ronde kop om te hangen aan Franse oorhaken,




Basis voor ring met kleine gaten, d: 17-20 mm, verzilverd, 3stuks 613151



Basis voor ring met kleine gaten, d: 17-20 mm, verzilverd, 15stuks 61315



Franse oorbelhaak, l: 18 mm, verzilverd, 10stuks 603020



Franse oorbelhaak, l: 18 mm, verzilverd, 100stuks 603021

Oorstekers, l: 13 mm, verzilverd, 100stuks 603080

Oorstekers, l: 13 mm, verzilverd, 100stuks 603081

Nietstift, l: 60 mm, verzilverd, 20stuks 602000

Howlite, d: 12 mm, gatgrootte 1,5 mm, sterke kleuren, doodshoofd, 32stuks 69919

Plastic Kralen, d: 6 mm, gatgrootte 2 mm, roze, 40gr, circa 150 stuk 69591

EVA Foam Vellen, A4 21x30 cm, dikte 2 mm, roze, 10vellen 79042

EVA Foam Vellen, A4 21x30 cm, dikte 2 mm, 30div vellen 79018

Kartelschaar, Regular Scallop, 1stuk 9201

Loctite Power Flex secondelijm, 3gr 39061

Universele hobbylijm, 100ml 39012

Universele hobbylijm, 1L 39014

Howlite mix, d: 12-15 mm, gatgrootte 1,5 mm, zwart, sterke kleuren, 8slagen 69926

