












## Muurstickers

Ontwerp je eigen creatieve muurstickers. Teken een ontwerp op het rugpapier van het zelfklevende whiteboard folie. Snijd vervolgens het ontwerp uit en plak het op de muur.



Tip: Gebruik bij het opplakken van het ontwerp een lino ruller om luchtbelletjes te voorkomen.

	Snijmat, afm 30x45 cm, dikte 3 mm, , 1stuk 11730		Whiteboard Folie, b: 45 cm, wit, 2m 28262
	Krijtbordfolie, b: 45 cm, zwart, 2m 28264		Lino Roller / Wals, b: 6,5 cm, , 1stuk 38220
	Reservemes, b: 18 mm, , 10stuks 1392		Reservemes, b: 9 mm, , 10stuks 1391
	Schoolbordkrijt, l: 8 cm, d: 10 mm, wit, 10x10stuks 34475		Schoolbordkrijt, l: 8 cm, d: 10 mm, diverse kleuren, 10x10stuks 34476
	Hobbymes, b: 18 mm, , 1stuk 1395		Hobbymes, b: 9 mm, , 1stuk 1396