




Gevlochten harten gemaakt van vlechtstroken


STEP BY STEP 123

Inspiration: 11867




Gevlochten harten gemaakt van vlechtstroken

De harten zijn gevlochten van papieren vlechtstroken. De eyelets zijn aangebracht met een eyelet setter. Het ophanglint is gedecoreerd met kralen.



01 Volg de instructies (foto's 1-9) op de verpakking van de papierstroken. Volg dan de stap-voor-stap foto's. Wanneer het hart klaar is, zet je er een eyelet in met een eyelet setter. Bevestig een lint door het oogje om de ster aan op te hangen. Rijg kralen op het lint ter decoratie.





Papieren
vlechtstroken, b:
15+25 mm, d:
6,5+11,5 cm, wit,
rood, klassiek,
60stroken, l: 44+78
cm
22248

Halve plakparels,
afm 2-8 mm, rood,
140stuks
28319

Parels, afm 12 mm,
gatgrootte 1,2 mm,
parelmoer, rond,
52gr, circa 60 stuk
51081

Eyelet setter,
gatgrootte 3,2+4,8
mm, , 2stuks
3132

Eyelets, d: 5+8
mm, gatgrootte
3,2+4,8 mm, ,
120stuks, h:
2,9+3,15 mm
4415

Houten kraal, d: 5
mm, gatgrootte 1,5
mm, china berry,
100stuks
566600

Katoenkoord, dikte
1,1 mm, rood/wit,
50m
50332

Snijmat, afm 22x30
cm, dikte 3 mm, ,
1stuk
11722