




Een ketting met kralen, twee hangers, facetkraal en metalen ster

STEP BY STEP 023


Inspiration: 13982

01




Put a bead cap and a faceted bead onto a head pin. Twist to make a loop using round nose pliers and cut off the excess pin. See "Jewellery School", idea No. 12280 on our website for further instructions.

02



Attach a round jump ring through the loop of the bead pendant and through the hole of the star.

03



Cut the bead chain necklace at a desired length, thread the pendants onto the necklace and fasten with the supplied fastener.

Een ketting met kralen, twee hangers, facetkraal en metalen ster

Een ketting geregen van zwarte kralen. Aan de ketting zijn twee hangers bevestigd. Een facetkraal en een metalen ster.



Balletjesketting, d: 1,5 mm, zwart, 1,5m 61538



Balletjesketting, d: 1,5 mm, verguld, 1,5m 61537



Ster, d: 37 mm, gatgrootte 1 mm, zwart, 1stuk 60588



Ringen, dikte 1 mm, binnenmaat 5 mm, zwart, 50stuks, 7 mm 60591



Ringen, dikte 1,2 mm, binnenmaat 5 mm, verguld, 50stuks, 7 mm 60571



Nietstiften, l: 50 mm, zwart, 20stuks 60596



Kralenkapjes, d: 10 mm, zwart, 10stuks 60592



Kralenkapjes, d: 10 mm, verguld, 10stuks 60572



Kristal kralen, afm 12x14 mm, gatgrootte 1 mm, blauw, plat, rond facet, 20stuks 69685



Rondbektang, l: 11 cm, 1stuk 13016

Kniptang, 1stuk 13010

Platbektang, l: 11 mm, b: 5 mm, 1stuk 13014