Kussen met vlinder gemaakt met punchnaald

v15706

Borduur een kussen met een punchnaald. Dit ontwerp is gemaakt op aida stof en vervolgens genaaid op een kussenhoes.

Hoe werkt het

1 Knip de aida stof op maat, ongeveer 4cm groter dan de kussenhoes. Teken de maat van de kussenhoes af op de stof om de rand zichtbaar te maken.

2 Print het sjabloon dat beschikbaar is als PDF-bestand bij dit idee. Het patroon bestaat uit 2 delen. Plak de twee delen aan elkaar met plakband. Knip de onderdelen uit zoals te zien is op de foto.



3 Plaats de vlinder 2cm binnen de rand op de aida stof. Teken ook een lijst binnen de afmetingen van het kussen op 2 cm afstand van de buitenlijnen.

4 Monteer het multiframe om de stof op te bevestigen. Zorg ervoor dat de buitenste met potlood getekende rand zich binnen het multiframe bevindt, zodat u door dat gebied kunt prikken. Bevestig de aida-stof op het frame met een Ergo-nietmachine. Niet eerst elke hoek en vervolgens de ruimte tussen de hoeken. Trek de stof strak voordat u de stof aan het frame niet.

5 Laad de punchnaald met draad zoals op de verpakking aangegeven. Stel de naald in op instelling D voor de rand en de achtergrond. Zorg altijd voor losse wollige wol. Begin met de rand helemaal rondom. Prik (punch) in elk tweede gat in iedere rij.



6 Knip het draad af wanneer de rand 2 cm breed is. Punch nu de vlinder met de punchnaald op instelling B. De achtergrond is gemaakt met de naald op instelling D.

7 Verwijder de aida-stof van het multiframe. Zet alle uiteinden heel voorzichtig vast met een garennaald. Als alternatief kunt u de uiteinden bijsnijden tot 3-4 cm en vastzetten op de achterkant van de stof met decoupage lijmlak voor textiel.

8 Breng op de achterkant een dikke laag decoupage lijmlak voor textiel aan en laat drogen.

9 Vouw de hoeken zoals op de foto.

10 Naai de hoeken voor een mooie afwerking.

11 Plaats de kussenhoes op de achterkant van de aida stof en zet vast met spelden.

12 Naai de hoes op de aida stof. Plaats het kussen in de hoes.

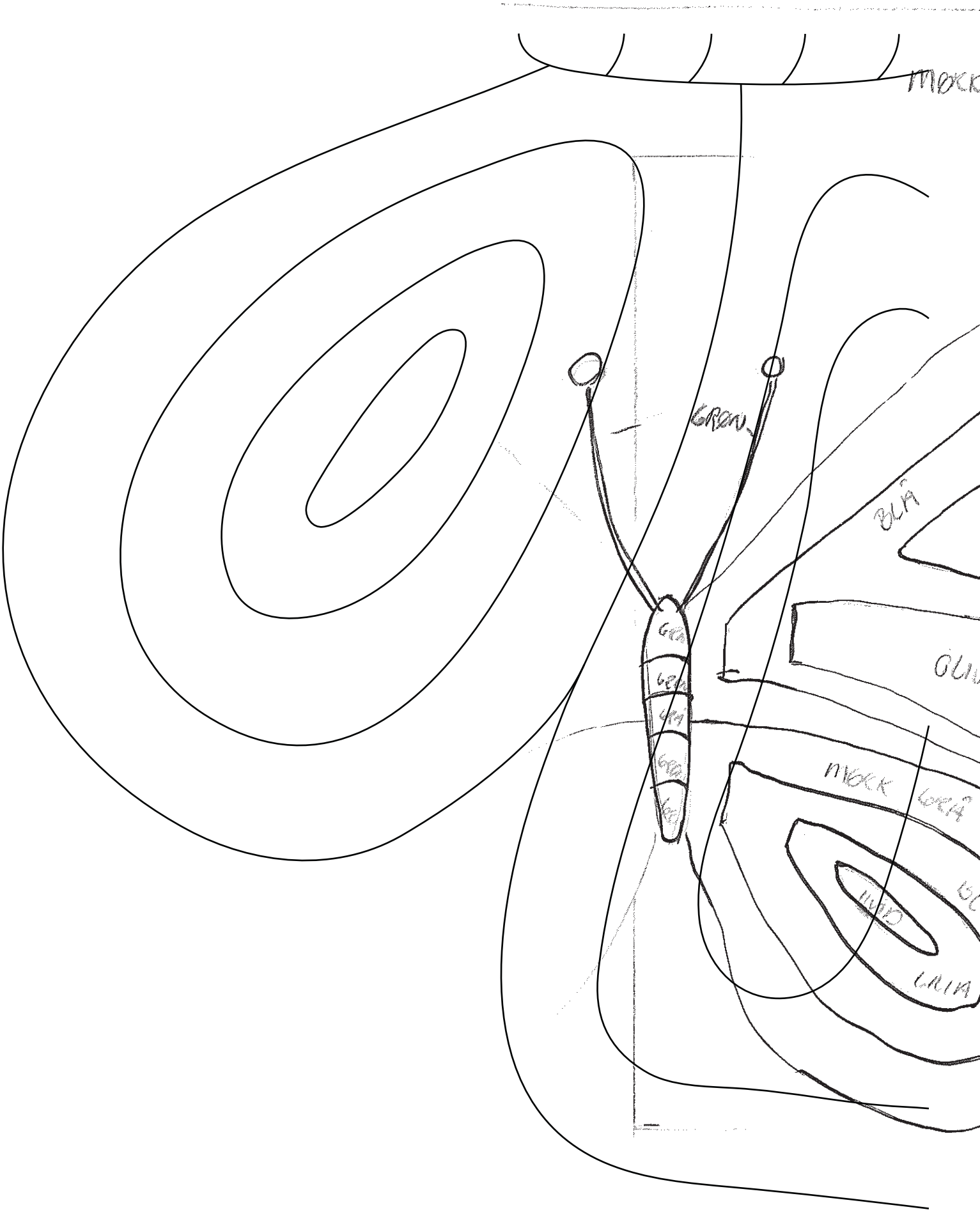
MOCK
GRON
BLÅ
MOCK
GRÅ
LILA

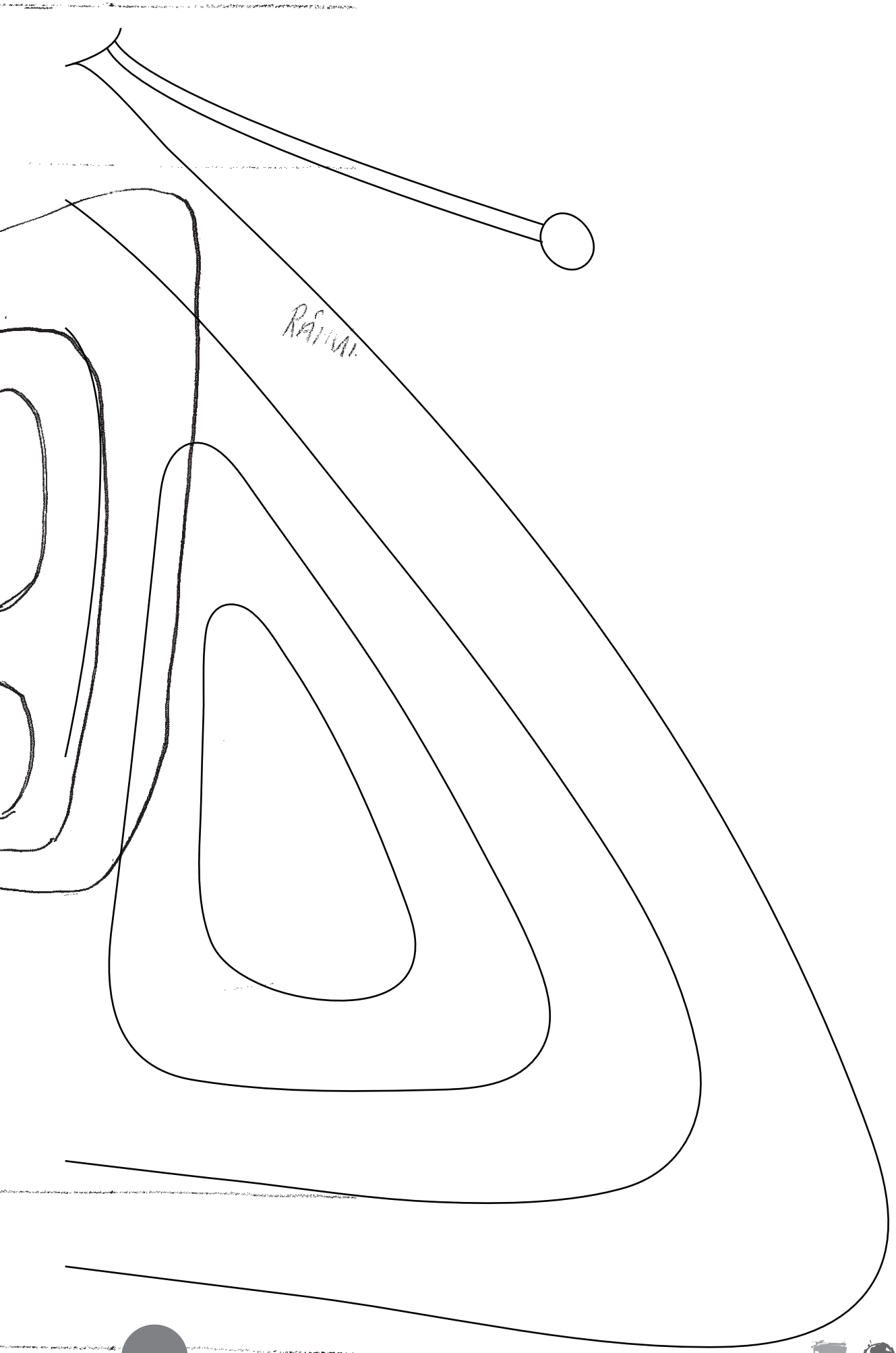
RÁHUL