Herbruikbaar lunchpapier van patchwork stof

v16756

Smelt bijenwas in patchwork stof en gebruik het als alternatief voor waspapier om voedsel mee te verpakken of om glazen en schaaltjes mee af te dekken. Het waspapier kan keer op keer worden gebruikt en u maakt het eenvoudig schoon met een vochtige doek en, indien nodig, milde zeep. Bewaar het op een schone, droge plaats; plat, opgevouwen of gerold. N.B. Mag niet worden gebruikt met vlees of vis.

Hoe werkt het



1 Was de stof volgens de instructies en knip een stuk (14x14 cm) af met een patroonschaar.



2 Leg een vel bakpapier onder de stof. Bedek de stof volledig met de geraspte bijenwas. N.B. Witte stof wordt gebroken wit door de kleur van de bijenwas.



3 Leg een vel bakpapier bovenop de stof met bijenwas. Strijk met een strijkijzer op matige warmte tot de hele stof doordringen is van gesmolten bijenwas. Tip: Als het eerste stuk te verzadigd raakt, breng de bijenwas dan over op een ander stuk stof. Leg daarvoor een nieuw stuk stof op het eerste stuk, leg daar het bakpapier op en strijk eroverheen om de bijenwas over te brengen.

4 Verwijder het bakpapier en laat het herbruikbare waspapier aan de lucht drogen (ca. 30 min). Wanneer het u het wilt gebruiken, warmt u het waspapier met uw handen op en vormt u het rond een glas/schaaltje.